

Uddannelsesevaluering Efterår 2017

Som led i kvalitetssikringen udfører School of Engineering and Science en spørgeskemaundersøgelse blandt skolens dimittender umiddelbart før afslutningen på deres uddannelse. Undersøgelsen gennemføres hvert halve år: i sommerterminen, hvor bachelorer og hovedparten af kandidaterne dimitterer, og i vinterterminen, hvor diplomingeniører og visse cand.tech.'er dimitterer.

Spørgeskemaet besvares elektronisk og indeholder syv spørgsmål, der besvares på fem-punkts Likert skala (Tabel 1 og Tabel 2). Der spørges ind til deres oplevelse af opfyldelse af forventninger, fagligt niveau og indhold, progression, kompetenceprofil, samt studiebelastning og fordeling af belastning.

Tabel 1. Spørgsmål.

1.	I hvilken grad har uddannelsen overordnet set levet op til dine forventninger?
2.	Hvordan vurderer du uddannelsens faglige niveau?
3.	Hvordan vurderer du uddannelsens faglige indhold?
4.	Hvordan vurderer du progressionen i uddannelsen, dvs. udviklingen mellem semestrene?
5.	I hvilken grad er du enig i, at udbyttet af din bachelor-/kandidatuddannelse har givet dig nedennævnte kompetencer?
6.	Hvordan vurderer du, at din studiebelastning har været?
7.	I hvilken grad er du enig i, at der har været en god fordeling af din studiebelastning over hele uddannelsesforløbet?

Tabel 2. Svarkategorier.

Spørgsmål	meget positiv	positiv	neutral	negativ	meget negativ
1 Forventning	i meget høj grad	i høj grad	både og	i lav grad	i meget lav grad
2 Fagligt niveau	meget højt	højt	midde	lavt	meget lavt
3 Fagligt indhold	meget tilfredsstillende	tilfredsstillende	hverken tilfredsstillende eller utilfredsstillende	utilfredsstillende	meget utilfredsstillende
4 Progression	meget fin	fin	nogenlunde	dårlig	meget dårlig
5 Kompetenceprofil	meget enig	enig	hverken enig eller uenig	uenig	meget uenig
6 Studiebelastning, niveau	meget høj	høj	passende	lav	meget lav
7 Studiebelastning, fordeling	meget enig	enig	både og	uenig	meget uenig

Svarprocenter

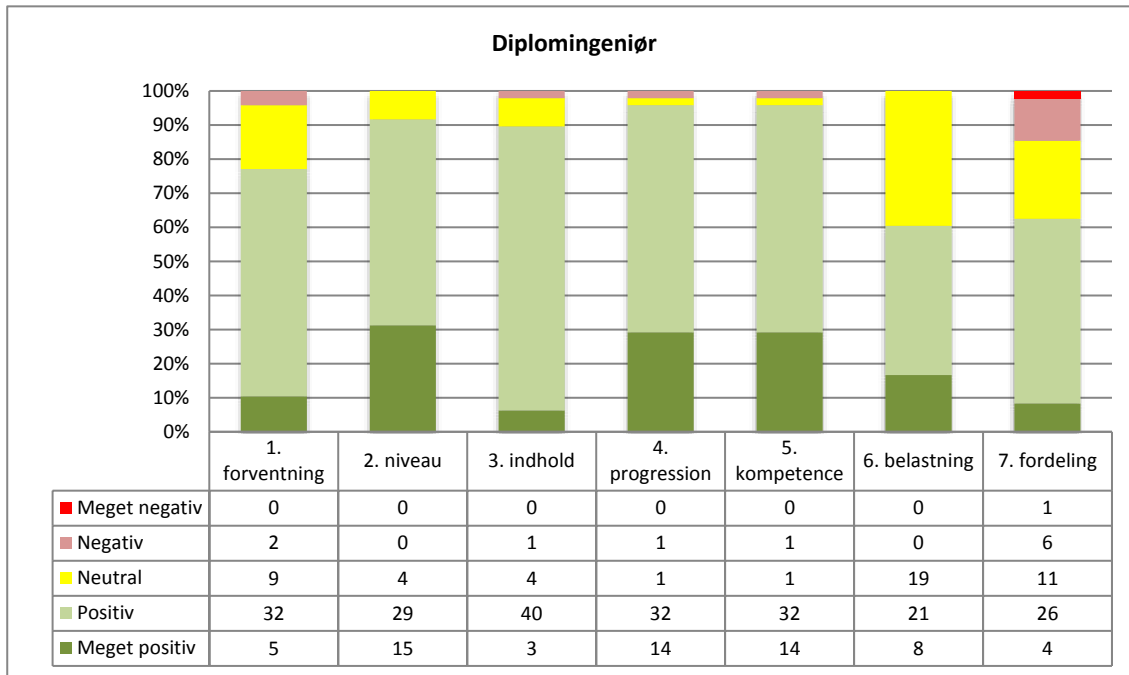
Svarprocenter fremgår af Tabel 3.

Tabel 3. Svarprocent fordelt på campus og uddannelse.

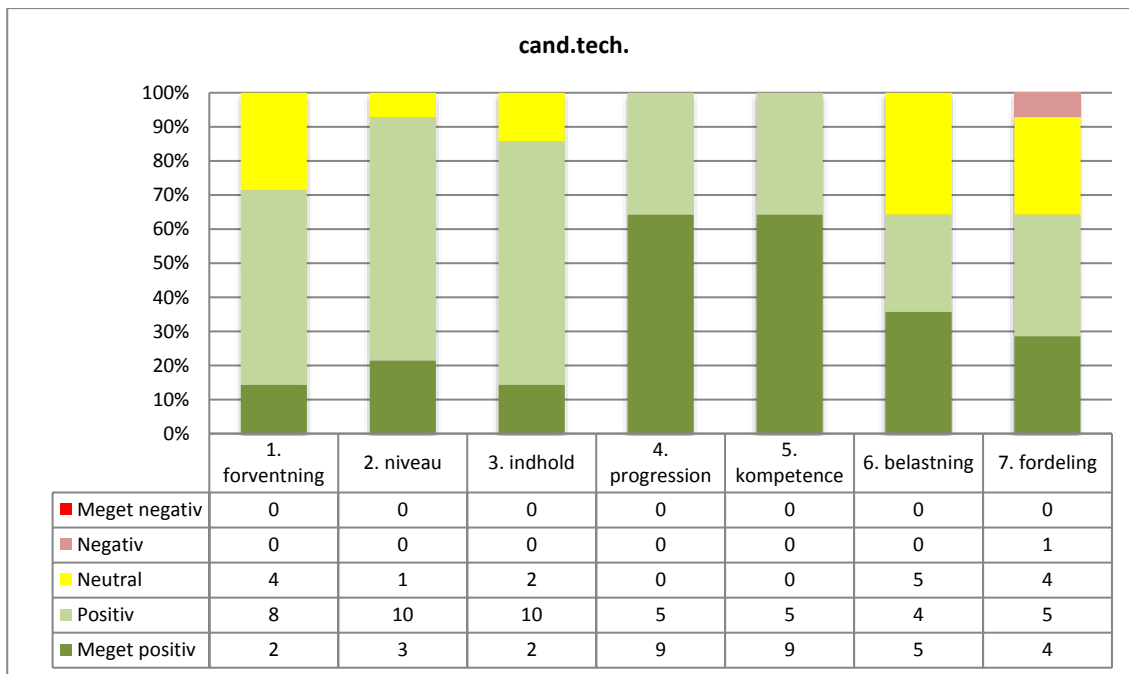
Uddannelse	Campus	Svar	Ingen svar	Svarprocent
Diplomingeniør	Esbjerg	16	7	70
	Aalborg	32	15	68
cand.tech.	Esbjerg	10	9	53
	København	7	8	47
	Aalborg	53	19	74
Grand Total		118	58	67

Evalueringresultater

Skoleniveau - DIPLOMINGENIØR



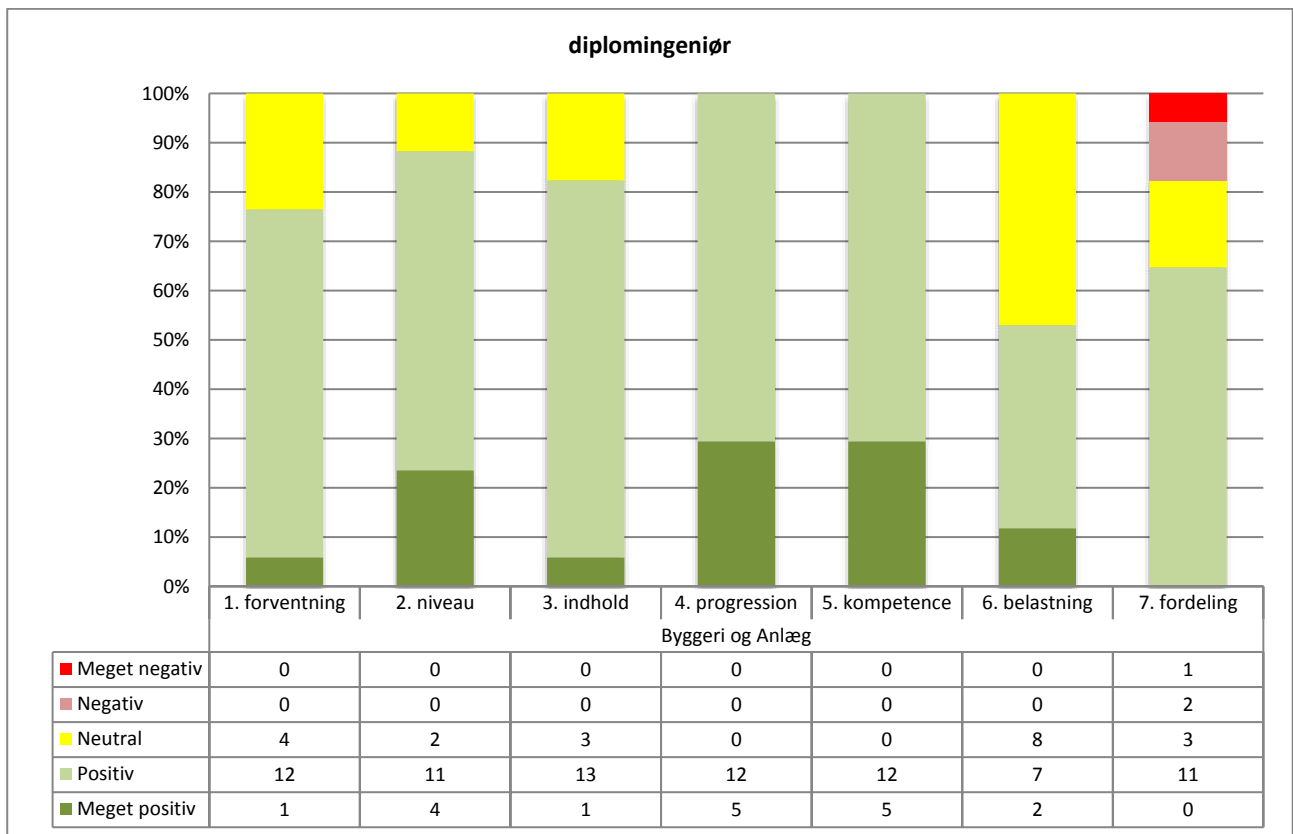
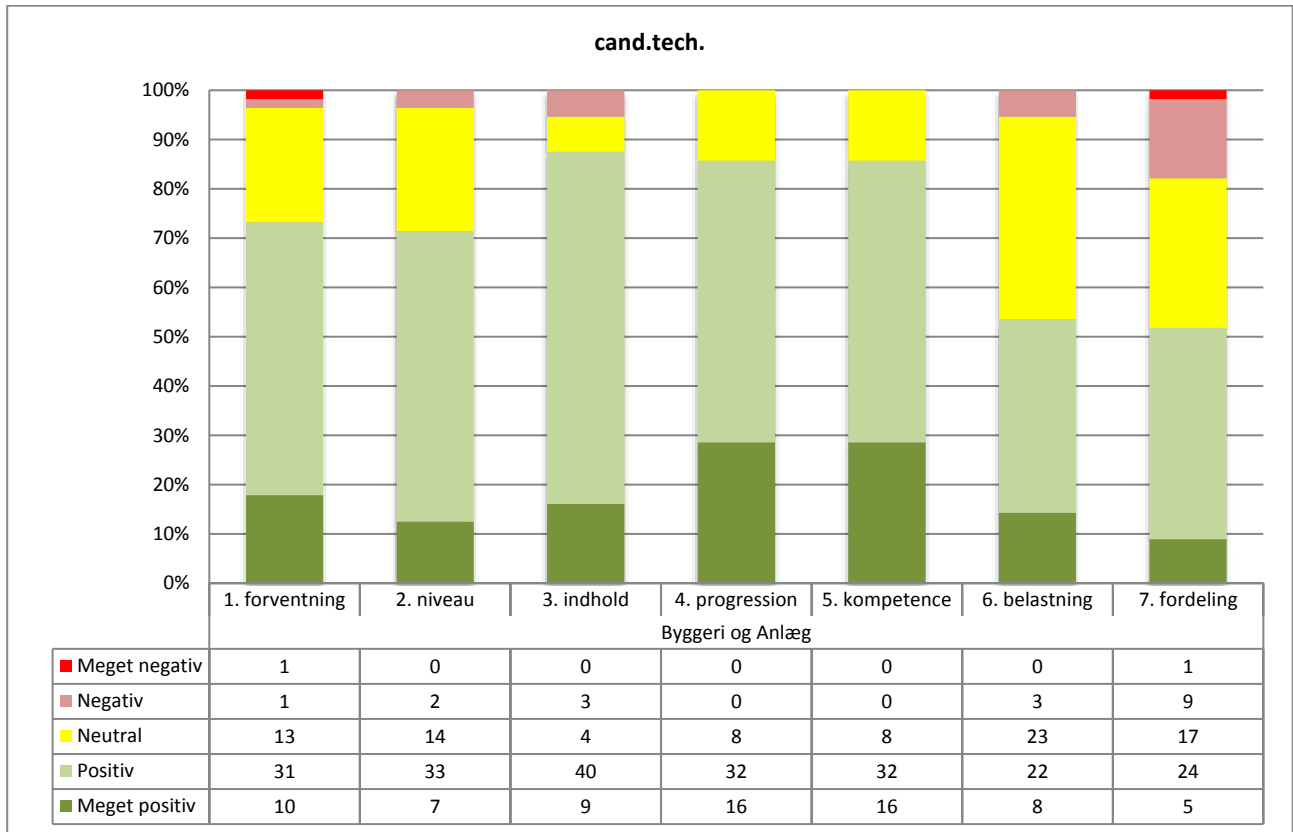
Skoleniveau - KANDIDAT



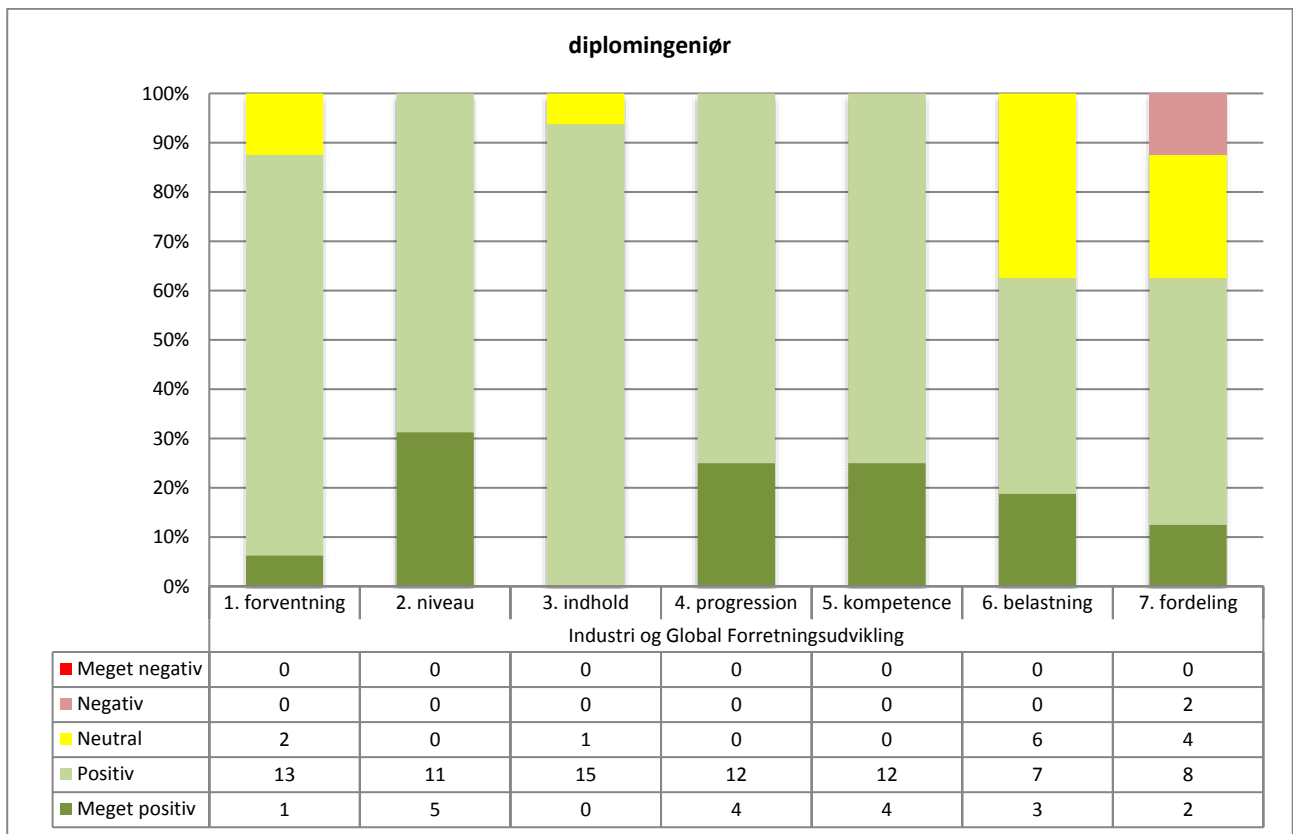
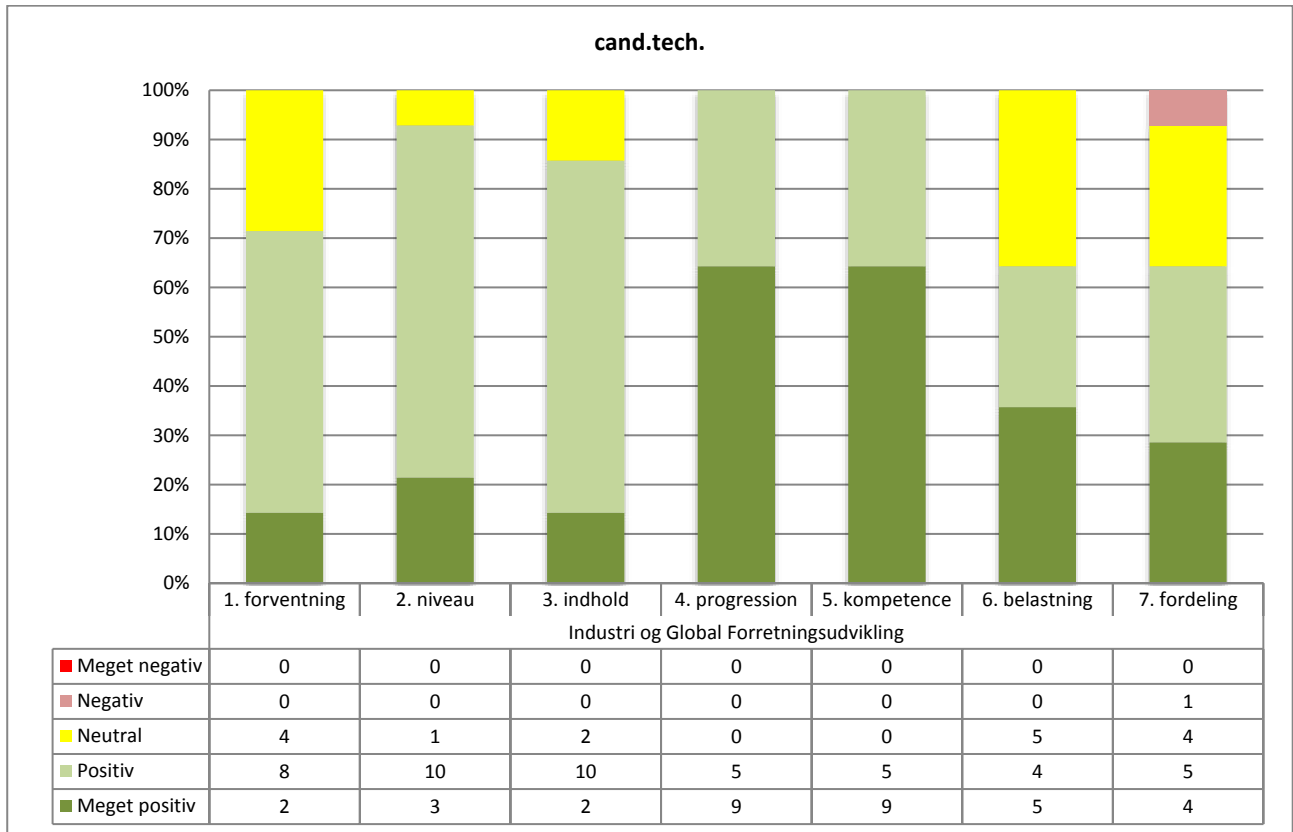
Uddannelser fordelt på studienævn

I nedenstående figurer sammenlignes resultaterne på uddannelsesniveau på de syv parametre.

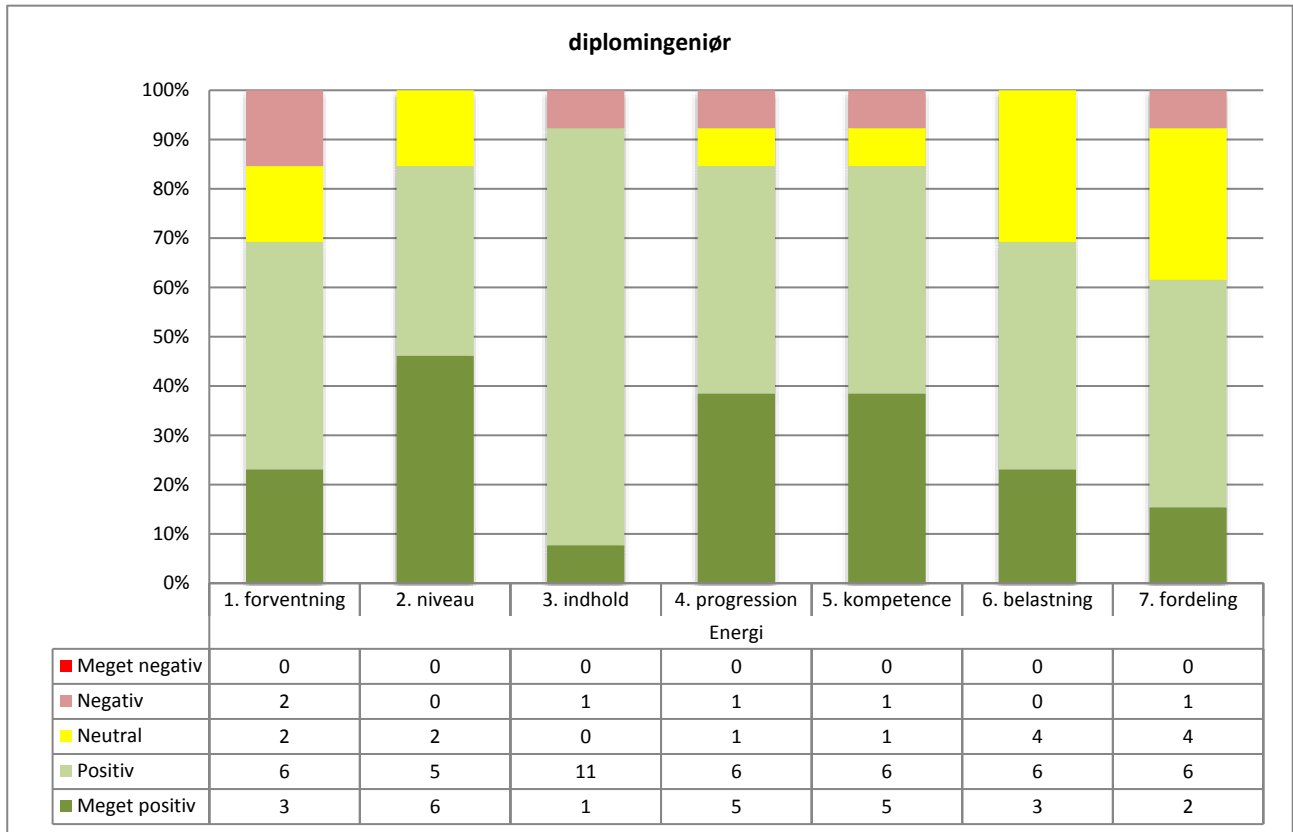
Studienævn for Byggeri og anlæg



Studienævn for Industri og global forretningsudvikling



Studienævn for Energi



Studienævn for Kemi, miljø og bioteknologi

